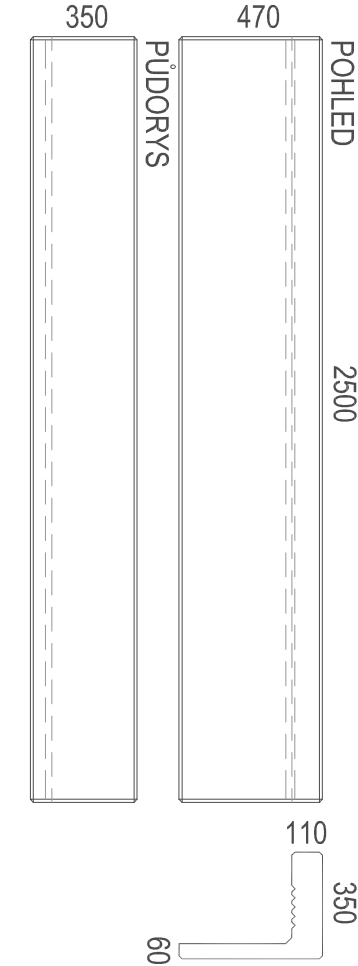


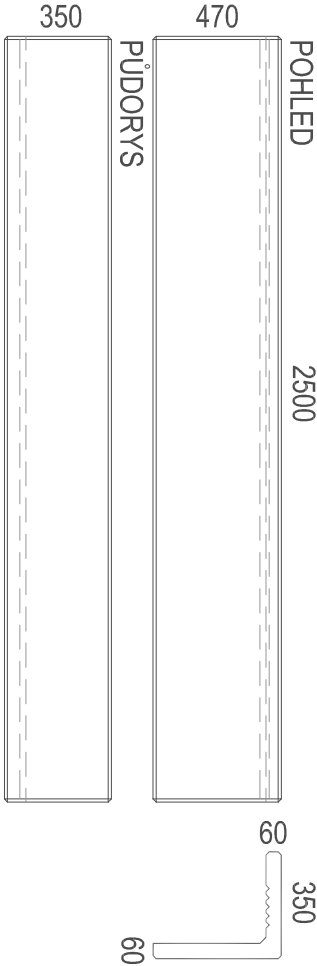
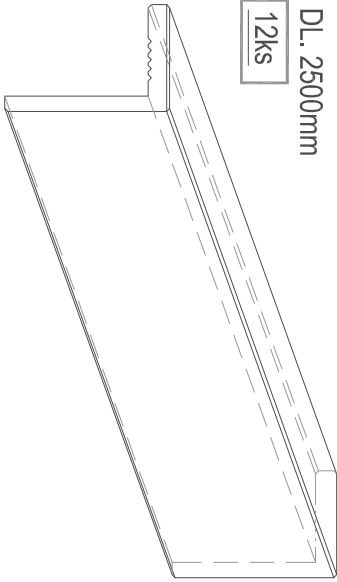
DÍLEC "A"



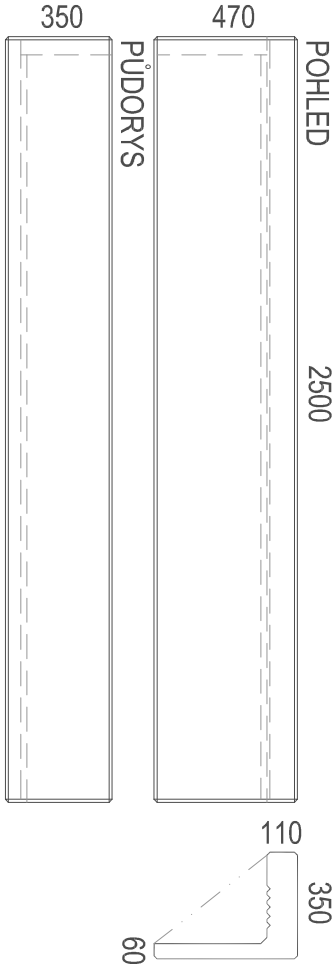
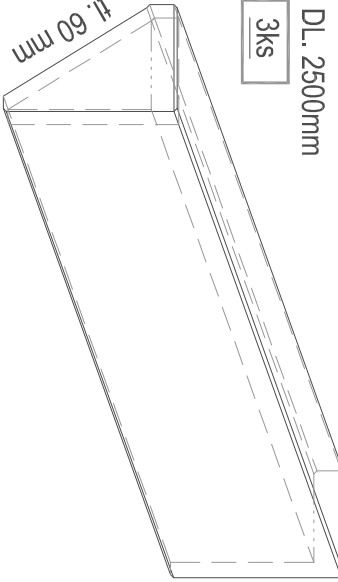
DÍLEC "A-L" + "A-P" - je totožný s dílcem "A", je ale nutno zohlednit půdorysné pootočení hrany o cca 1° - PO BOURÁNÍ A ZAMĚŘENÍ

2ks + 2ks

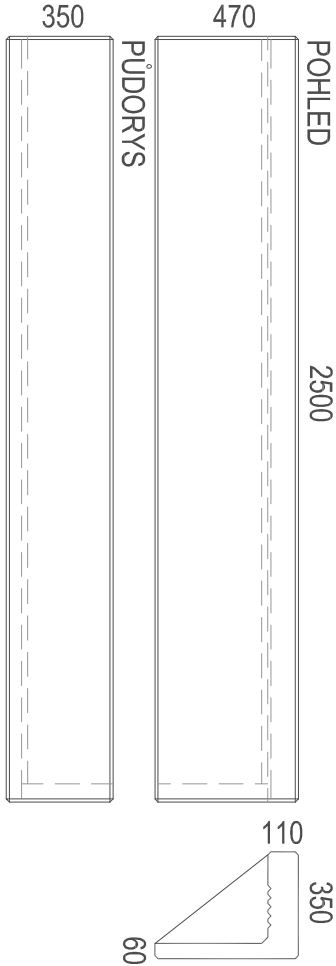
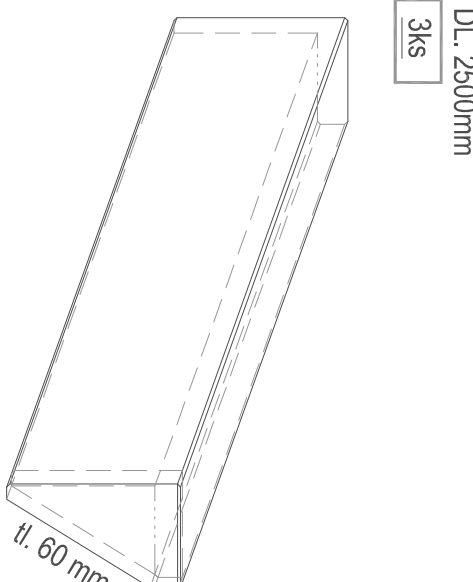
DÍLEC "B" - SE SEDÁKEM



DÍLEC "C-L" - KONCOVÝ LEVÝ



DÍLEC "C-P" - KONCOVÝ PRAVÝ



POZNÁMKY

- UBOURÁNY BUDOU 3 ŘADY STÁVAJÍCÍCH BETONOVÝCH TVÁRNIC, V ÚROVNI SPÁRY
- PO BOURÁNÍ PROVÉST ZAMĚŘENÍ, UPRAVIT ROVINATOST A OVĚŘIT PŮDORYSNÝ TVAR STÁVAJÍCÍCH ČÁSTÍ ZIDEK
- PŘÍPADNĚ ODCHYLKY V TVARU ZIDEK ZAPRACOVAT DO DÍLENSKÉ DOKUMENTACE PREFAB DOUSUHLASIT A.D.
- PŘI KOREKCI ODCHYLEK DODŽOVAT SYMETRII, ROVNOMĚRNÉ DĚLENÍ A ZACHOVÁNÍ DALŠÍCH POUŽITÝCH PRINCIPŮ
- DROBNĚ ODCHYLKY KORIGOVAT PŘI OSAZOVÁNÍ REKIFICAČNÍMI VRUTY V STÁVAJÍCÍ STĚNĚ - VIZ DETAIL
- DÍLY OSAZOVAT K SOBĚ "NA SRÁZ" PŘÍPADNĚ SE SPÁROU NEMĚNNĚ ŠÍŘKY. SPÁRA MAX ŠÍŘKY 10mm.
- OSAŽENÍ DÍLCŮ DO MALTOVÉHO LOŽE - CEMENTOVÁ MALTA, PŘÍPADNĚ MRAZUZDORNĚ STAVEBNÍ LEPIDLO, MIN VRSTVA TL. 4mm
- BOURÁNÍ PROVÁDĚT TAK, ABY SE ZABRÁNILO POŠKOZENÍ ZŮSTAVAJÍCÍ ČÁSTI STĚNY (NAPŘ. NARĚZÁNÍM HRANY)
- KORUNU UBOURANÉ ZDI, PONECHAT ZDRSNĚNOU, POUZE OČISTIT OD PRACHU A UVOLNĚNÝCH ČÁSTIC
- OSAŽOVACÍ STRANU PREFAB DÍLCE OŠETRIT ADHEZNÍM MŮSTKEM
- DÍLCE NAVRŽENY DLE SKUPINY NOREM ČSN EN, PROVADĚCÍ TŘÍDA 2 DLE ČSN EN 13670
- VIDITELNÝ POVRCH STĚN V KVALITĚ PB3 DLE TP ČBS 03, TOLERANČNÍ TŘÍDA 1 DLE ČSN EN 13670, TŘÍDA OŠETŘOVÁNÍ 4
- VODONEPROPUSTNÝ BETON, C30/37 XC4, XF3 (CZ, F.2) - CI 0,20 - Dmax 16 - S3
- MAXIMÁLNÍ VODNÍ SOUČINITEL 0,50, MAXIMÁLNÍ PRŮSAK 35 mm DLE ČSN EN 12390-8
- VÝZTUŽ B500A
- MANIPULACE S DÍLCI A ZVEDÁNÍ POUZE ZA MONTÁŽNÍ OTVOR - NEPOŠKODIT POHLEDOVÉ HRANY ZÁVĚSEM
- VŠECHNY VIDITELNÉ HRANY BUDOU V BEDNĚNÍ OŠETŘENY LIŠTOU DREIKANĚT 10 /10 /15
- DREIKANĚT - PLASTOVÁ LIŠTA POUŽITÁ DO BEDNĚNÍ - NEJÍ SOUČÁSTÍ FINÁLNÍHO VÝROBKU
- DÍLENSKÁ / VÝROBNÍ DOKUMENTACE BUDE PŘEDLOŽENA K ODSOUHLASENÍ A.D.

OBJEDNATEL : Město Šlapanice, se sídlem Masarykovo náměstí 100/7, 664 51 Šlapanice			
AKCE :			
OBNOVA MĚSTSKÉHO PARKU VE ŠLAPANICÍCH – I. ETAPA			
STUPEŇ :	Dokumentace pro provádění stavby		DATUM : 02/ 2017
ČÁST DOKUMENTACE : SO 02.1 - AMFITEÁTROVÉ STUPNĚ			
ZPRACOVATEL: Ing. ZDENEK SENDLER Wanklova 576/6 602 00 Brno email: zsender@seznam.cz GSM: 00420 603 575 814	ZODPOVĚDNÝ PROJEKTANT :	RAZÍTKO	PARÉ
	Ing. Zdenek Sendlér		
		VYPRACOVAL :	
	Ing. Rastislav Balog		
VÝKRES :	MĚŘITKO :		ČÍSLO VÝKRESU : <div>SO02.1.4</div>

VÝPIS PREFABRIKÁTŮ